



Beirut Stock Exchange

Yearly Statistics 2013



بورصة بيروت

احصاءات سنة 2013



Summary of Trading Information
خلاصة عمليات بورصة بيروت

# Transaction عدد الصفقات	# Broker عدد الوسطاء	Trading Days ايام التداول	# Securities عدد الصكوك	# Listed Companies & Funds عدد الشركات و المدرجة و الصناديق الاستثمارية	Market Capitalization(Millions/ USD) /القيمة الترسلمية (مليون) د.أ	Value Traded USD القيمة المتداولة (د.أ)	Volume Traded الكمية المتداولة	Month الشهر
'936	18	21	28	11	10 853.51	15' 350' 339	2' 975' 129	January كانون الثاني
'655	17	19	28	11	10 938.04	12' 994' 109	1' 491' 134	February شباط
'501	17	19	28	11	10 896.98	31' 728' 425	4' 985' 295	March آذار
1'388	17	21	28	11	11 070.27	28' 430' 668	4' 184' 711	April نيسان
1'000	17	20	27	10	10 714.20	30' 561' 605	3' 775' 206	May ايار
1'028	17	20	26	10	10 235.06	35' 442' 685	3' 583' 569	June حزيران
'854	17	23	28	10	10 561.97	30' 195' 961	7' 014' 320	July تموز
'621	17	19	28	10	10 396.66	13' 445' 987	1' 136' 561	August آب
'762	17	21	29	10	10 543.92	14' 728' 227	1' 866' 526	September ايلول
'640	17	20	29	10	10 531.86	23' 954' 303	2' 166' 463	October تشرين الاول
'779	17	18	29	10	10 634.94	108' 272' 444	15' 046' 249	November تشرين الثاني
'667	17	20	29	10	10 545.36	30' 056' 050	3' 186' 671	December كانون الاول
9'831		241				'375' 160' 803	51' 411' 834	Total : المجموع

المعدل الوسطي اليومي (اسهم) :
213,327
Daily Average (Shares)

المعدل الوسطي اليومي (قيمة د.أ.) :
1,556,684
Daily Average (Value USD)

المعدل الوسطي اليومي (صفقات) :
41
Daily Average Deals



Value of Traded Shares

قيمة الأسهم المتداولة

Company / Fund	Curr	January	February	March	April	May	June	July	August	September	October	November	December	TOTAL	الشركة / صندوق الاستثمار
		كانون الثاني	شباط	آذار	نيسان	أيار	حزيران	تموز	أب	أيلول	تشرين أول	تشرين ثاني	كانون أول	المجموع	
Solidere "A"	USD	4,354,443	4,358,856	3,037,045	9,801,364	4,526,931	5,163,567	5,043,435	2,238,934	4,031,197	2,209,503	3,760,600	3,036,173	51,562,048	سولدير "أ"
Solidere "B"	USD	2,390,559	1,679,109	1,449,952	2,456,219	2,380,597	4,164,643	1,485,737	1,284,271	1,091,691	974,133	1,150,147	1,420,240	21,927,298	سولدير "ب"
B.L.C. Bank S.A.L. "listed shares"	USD	168												168	البنك اللبناني للتجارة "اسهم مدرجة"
BLC Bank Pref. Class A	USD	104,000	268,400				70,000						101,000	543,400	البنك اللبناني للتجارة اسهم تفضيلية فئة A
BLC Bank Pref. Class B	USD						202,000			600,000		20,000		822,000	البنك اللبناني للتجارة اسهم تفضيلية فئة B
BLC Bank Pref. Class C	USD									20,000	100,000	200	200	120,400	البنك اللبناني للتجارة اسهم تفضيلية فئة C
Banque Audi	USD	756,465	2,414,310	21,441,728	3,410,757	1,931,912	2,288,115	685,469	292,368	2,694,758	1,366,250	96,202,456	6,147,490	139,632,078	بنك عودة
Banque Audi GDR	USD	838,977	353,651	177,832	506,472	150,336	167,221	62,243	30,695	3,907	3,375	80,328	308,633	2,683,670	بنك عودة شهادة ايداع
Banque Audi Pref. Class D	USD	393,345												393,345	بنك عودة اسهم تفضيلية فئة D
Banque Audi Pref. Class E	USD	230,290			2,313,946	961,659	679,230	1,010,000	666,905		512,500	388,988	1,126,006	7,889,524	بنك عودة اسهم تفضيلية فئة E
Banque Audi Pref. Class F	USD			81,379	1,026,100	757,100	185,320	436,773	442,609		122,513	280,675	351,882	3,684,351	بنك عودة اسهم تفضيلية فئة F
Banque Audi Pref. Class G	USD							445,000	1,716,000	250,000		975,000	676,000	4,062,000	بنك عودة اسهم تفضيلية فئة G
Banque Audi Pref. Class H	USD							718,000	62,000			30,000		810,000	بنك عودة اسهم تفضيلية فئة H
Bank Of Beirut "listed shares"	USD				114,000	417,220			81,880	6,498	119,001	150,350		888,949	بنك بيروت "اسهم مدرجة"
Bank of Beirut pref. Call. Class E	USD		418,100	53,700	262,867	922,155	368,640	2,383,291	157,688	205,200	322,400	453,700	717,600	6,265,341	بنك بيروت اسهم تفضيلية فئة هـ
Bank of Beirut pref. Call. Class H	USD	260,545		332,310	487,216	2,078,938	535,440	1,147,000	59,213	1,294,555	600,852		431,155	7,227,224	بنك بيروت اسهم تفضيلية فئة H
Bank of Beirut pref. Call. Class I	USD		110,000	380,400	50,800	546,276	977,921	5,060	68,560	290,420	371,451	26,000	171,480	2,998,368	بنك بيروت اسهم تفضيلية فئة I
Byblos Bank	USD	2,771,950	605,905	683,493	3,780,154	2,599,327	662,585	8,501,306	464,861	957,528	1,835,507	622,763	246,441	23,731,820	بنك بيبلس
Byblos Bank pref. Class 2008	USD	51,025	51,150	10,250	205,000	1,971,805	1,103,000	2,643,000	431,325	237,700	522,192	66,250	252,500	7,545,197	بنك بيبلس اسهم تفضيلية فئة 2008
Byblos Bank pref. Class 2009	USD		1,040,000	270,002	643,055	1,508,385	816,018	1,175,290	849,426	1,145,100	10,707,704	21,210	554,855	18,731,045	بنك بيبلس اسهم تفضيلية فئة 2009
Byblos Bank GDR	USD		1,400	405,900	765,000	105,825	38,150		100,800			388,153		1,805,228	بنك بيبلس شهادات ايداع
BEMO Bank "listed shares"	USD	166,407												166,407	بيمو بنك "اسهم مدرجة"
BEMO Bank Pref.	USD	120,000					2,917,915	790,000	797,900		1,904,475	1,306,250	1,316,680	9,153,220	بنك بيمو اسهم تفضيلية
BLOM Bank "GDR"	USD	2,187,620	1,117,961	944,674	1,917,526	1,592,959	1,486,778	52,142	1,469,132	1,438,726	165,795	993,768	113,936	13,481,017	بنك لبنان و المهجر "شهادة"
BLOM Bank Listed Shares	USD	494,199	446,120	125,687	426,744	6,451,496	13,004,931	3,442,378	219,379	327,849	1,153,823	475,981	11,019,071	37,587,658	بنك لبنان و المهجر اسهم مدرجة
BLOM Bank Pref. Class 2011	USD	116,548	93,389		38,097	1,520,130	519,113	101,200	1,967,572	114,254	793,226	585,386	363,639	6,212,554	بنك لبنان و المهجر اسهم تفضيلية فئة 2011
Rasamny-Yonis Motor Company "B"	USD	87,000		1,033,350	16,598		35,000							1,171,948	شركة رسامني يونس "ب"
HOLCIM Liban	USD	26,799	25,608	35,540	178,152	111,036	52,899	68,636	44,468	18,844	169,604	279,740	1,681,082	2,692,408	هولسيم لبنان
Ciment Blancs Bearer	USD					3,230	4,199					14,500	19,988	41,917	الاسمنت الابيض لحامله
Ciment Blancs Nominal	USD			1,265,184		24,289								1,289,473	الاسمنت الابيض اسمي
Beirut Preferred Fund	USD		10,150		30,600									40,750	صندوق بيروت التفضيلي
TOTAL		15,350,340	12,994,109	31,728,426	28,430,667	30,561,606	35,442,685	30,195,960	13,445,986	14,728,227	23,954,304	108,272,445	30,056,051	375,160,806	المجموع



Volume of Traded Shares

معد الأسم المتداولة

Company / Fund	January	February	March	April	May	June	July	August	September	October	November	December	TOTAL	الشرعة / صندوق الاستثمار
	كانون الثاني	شباط	آذار	نيسان	أيار	حزيران	تموز	أب	أيلول	تشرين أول	تشرين ثاني	كانون أول	المجموع	
Solidere "A"	335,958	344,065	244,240	736,311	349,457	443,995	448,811	199,656	368,097	191,365	333,809	270,795	4,266,559	سولدير "أ"
Solidere "B"	185,402	133,961	116,345	184,649	184,770	370,887	131,322	115,059	99,311	84,814	101,469	126,518	1,834,507	سولدير "ب"
B.L.C. Bank S.A.L. "listed shares"	86												86	البنك اللبناني للتجارة "اسهم مدرجة"
BLC Bank Pref. Class A	1,000	2,600				700						1,000	5,300	البنك اللبناني للتجارة "اسهم تفضيلية فئة A"
BLC Bank Pref. Class B						2,000			6,000		200		8,200	البنك اللبناني للتجارة "اسهم تفضيلية فئة B"
BLC Bank Pref. Class C									200	1,000	2	2	1,204	البنك اللبناني للتجارة "اسهم تفضيلية فئة C"
Banque Audi	119,507	358,303	3,176,128	518,401	289,225	361,303	112,940	47,514	441,704	222,873	13,874,774	990,115	20,512,787	بنك عودة
Banque Audi GDR	125,716	51,594	26,209	73,478	21,993	25,600	9,850	4,880	602	500	12,000	47,650	400,072	بنك عودة شهادة ايداع
Banque Audi Pref. Class D	37,700												37,700	بنك عودة اسهم تفضيلية فئة D
Banque Audi Pref. Class E	2,300			22,910	9,529	6,730	10,000	6,595		5,000	3,795	10,994	77,853	بنك عودة اسهم تفضيلية فئة E
Banque Audi Pref. Class F			778	10,261	7,571	1,850	4,365	4,419		1,213	2,750	3,441	36,648	بنك عودة اسهم تفضيلية فئة F
Banque Audi Pref. Class G							4,450	17,160	2,500		9,750	6,760	40,620	بنك عودة اسهم تفضيلية فئة G
Banque Audi Pref. Class H							7,180	620			300		8,100	بنك عودة اسهم تفضيلية فئة H
Bank Of Beirut "listed shares"				6,000	22,000			4,320	342	6,279	7,933		46,874	بنك بيروت "اسهم مدرجة"
Bank of Beirut pref. Call. Class E		15,500	2,000	10,370	36,250	14,400	92,855	6,130	8,000	12,400	17,450	27,600	242,955	بنك بيروت اسهم تفضيلية فئة هـ
Bank of Beirut pref. Call. Class H	9,900		12,400	19,180	82,120	21,000	44,717	2,313	50,547	23,329		16,650	282,156	بنك بيروت اسهم تفضيلية فئة H
Bank of Beirut pref. Call. Class I		4,400	15,200	2,000	21,510	38,490	200	2,700	11,400	14,400	1,000	6,600	117,900	بنك بيروت اسهم تفضيلية فئة I
Byblos Bank	1,695,015	371,599	416,541	2,293,432	1,601,062	434,990	5,664,259	306,445	642,439	1,223,128	408,499	158,575	15,215,984	بنك بيبلس
Byblos Bank pref. Class 2008	500	500	100	2,000	19,630	11,030	26,430	4,313	2,377	5,154	660	2,500	75,194	بنك بيبلس اسهم تفضيلية فئة 2008
Byblos Bank pref. Class 2009		10,000	2,569	6,250	14,940	8,125	11,733	8,487	11,451	107,076	210	5,487	186,328	بنك بيبلس اسهم تفضيلية فئة 2009
Byblos Bank GDR		20	5,412	10,000	1,411	545		1,400			5,411		24,199	بنك بيبلس شهادات ايداع
BEMO Bank "listed shares"	89,083												89,083	بيمو بنك "اسهم مدرجة"
BEMO Bank Pref.	1,200					29,150	7,900	7,900		18,950	13,000	13,100	91,200	بنك بيمو اسهم تفضيلية
BLOM Bank "GDR"	266,139	132,617	110,284	216,110	178,628	170,631	6,080	172,839	169,281	19,383	112,710	12,950	1,567,652	بنك لبنان و المهجر "شهادة"
BLOM Bank Listed Shares	62,467	55,100	15,250	51,805	768,548	1,576,132	416,508	26,583	39,734	139,530	57,572	1,335,645	4,544,874	بنك لبنان و المهجر اسهم مدرجة
BLOM Bank Pref. Class 2011	11,460	9,160		3,787	150,954	51,316	10,000	194,182	11,252	77,929	57,459	35,756	613,255	بنك لبنان و المهجر اسهم تفضيلية فئة 2011
Rasamny-Yonis Motor Company "B"	30,000		417,834	5,460		10,000							463,294	شركة رسامني يونيس "ب"
HOLCIM Liban	1,696	1,615	2,277	12,007	7,116	3,395	4,720	3,046	1,289	12,140	20,496	108,533	178,330	هواسيم لبنان
Ciment Blancs Bearer					1,000	1,300					5,000	6,000	13,300	الاسمنت الابيض لحامله
Ciment Blancs Nominal			421,728		7,492								429,220	الاسمنت الابيض اسمي
Beirut Preferred Fund		100		300									400	صندوق بيروت التفضيلي
TOTAL	2,975,129	1,491,134	4,985,295	4,184,711	3,775,206	3,583,569	7,014,320	1,136,561	1,866,526	2,166,463	15,046,249	3,186,671	51,411,834	المجموع



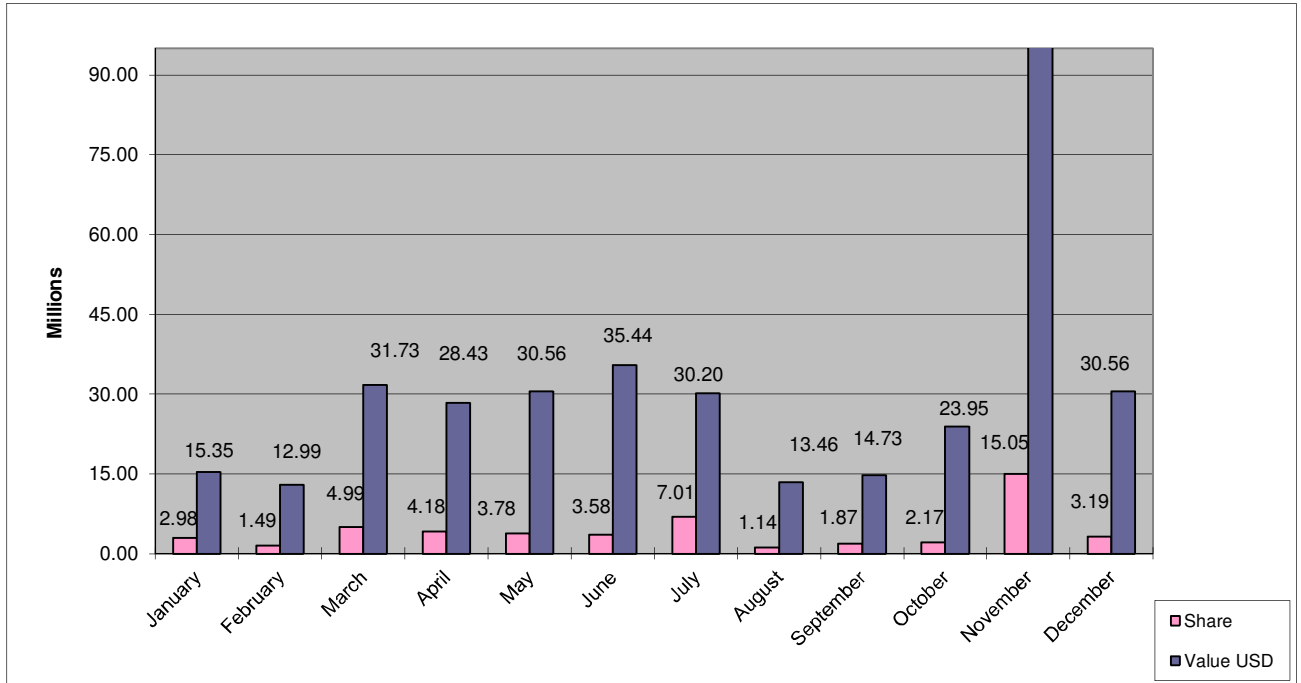
End of Month Closing Prices

Company / Fund	Curr	January كانون الثاني	February شباط	March آذار	April نيسان	May ايار	June حزيران	July تموز	August آب	September أيلول	October تشرين أول	November تشرين ثاني	December كانون أول	الشركة / صندوق الاستثمار
Solidere "A"	USD	12.85	12.70	12.28	13.11	12.50	11.21	11.38	11.01	11.88	11.24	11.34	11.05	سولدير "أ"
Solidere "B"	USD	12.92	12.41	12.19	13.06	12.50	11.21	11.22	10.62	11.69	11.20	11.44	11.02	سولدير "ب"
B.L.C. Bank S.A.L. "listed shares"	USD	1.95	1.95	1.95	1.95	1.95	1.95	1.95	1.95	1.95	1.95	1.95	1.95	البنك اللبناني للتجارة "اسهم مدرجة"
BLC Bank Pref. Class A	USD	104.00	103.00	103.00	103.00	103.00	100.00	100.00	100.00	100.00	100.00	100.00	101.00	البنك اللبناني للتجارة اسهم تفضيلية فئة A
BLC Bank Pref. Class B	USD	102.00	102.00	102.00	102.00	102.00	101.00	101.00	101.00	100.00	100.00	100.00	100.00	البنك اللبناني للتجارة اسهم تفضيلية فئة B
BLC Bank Pref. Class C	USD									100.00	100.00	100.00	100.00	البنك اللبناني للتجارة اسهم تفضيلية فئة C
Banque Audi	USD	6.60	6.74	6.75	6.75	6.32	6.18	6.40	6.25	6.10	6.15	6.29	6.24	بنك عودة
Banque Audi GDR	USD	6.80	6.80	7.15	6.75	6.83	6.38	6.59	6.29	6.49	6.75	6.73	6.49	بنك عودة شهادة ايداع
Banque Audi Pref. Class D	USD	10.50	10.50	10.50	10.50	10.50								بنك عودة اسهم تفضيلية فئة D
Banque Audi Pref. Class E	USD	100.30	100.30	100.30	101.00	101.00	101.00	101.00	101.50	101.50	102.50	102.50	102.50	بنك عودة اسهم تفضيلية فئة E
Banque Audi Pref. Class F	USD	100.00	100.00	104.60	100.00	100.00	100.20	100.20	100.10	100.10	101.00	102.50	102.50	بنك عودة اسهم تفضيلية فئة F
Banque Audi Pref. Class G	USD							100.00	100.00	100.00	100.00	100.00	100.00	بنك عودة اسهم تفضيلية فئة G
Banque Audi Pref. Class H	USD							100.00	100.00	100.00	100.00	100.00	100.00	بنك عودة اسهم تفضيلية فئة H
Bank Of Beirut "listed shares"	USD	19.00	19.00	19.00	19.00	19.00	19.00	19.00	19.00	19.00	19.00	19.00	19.00	بنك بيروت "اسهم مدرجة"
Bank of Beirut pref. Call. Class E	USD	25.70	27.00	26.85	25.30	25.50	25.60	25.68	25.70	25.65	26.00	26.00	26.00	بنك بيروت اسهم تفضيلية فئة هـ
Bank of Beirut pref. Call. Class H	USD	26.75	26.75	26.80	25.45	25.40	25.50	25.70	25.60	25.60	26.00	26.00	25.84	بنك بيروت اسهم تفضيلية فئة H
Bank of Beirut pref. Call. Class I	USD	25.00	25.00	25.00	25.40	25.40	25.40	25.30	25.39	25.50	25.70	26.00	25.80	بنك بيروت اسهم تفضيلية فئة I
Byblos Bank	USD	1.65	1.67	1.58	1.65	1.55	1.50	1.52	1.49	1.50	1.53	1.58	1.55	بنك بيبلس
Byblos Bank pref. Class 2008	USD	102.10	102.30	102.50	102.50	100.00	100.00	100.00	100.00	100.00	101.50	100.50	101.00	بنك بيبلس اسهم تفضيلية فئة 2008
Byblos Bank pref. Class 2009	USD	102.10	104.00	105.10	102.90	101.00	100.50	100.10	100.00	100.00	100.00	101.00	101.50	بنك بيبلس اسهم تفضيلية فئة 2009
Byblos Bank GDR	USD	70.00	70.00	75.00	78.00	75.00	70.00	70.00	72.00	72.00	72.00	73.00	73.00	بنك بيبلس شهادات ايداع
BEMO Bank "listed shares"	USD	1.84	1.84	1.84	1.84	1.84	1.84	1.84	1.84	1.84	1.84	1.84	1.84	بيمو بنك "اسهم مدرجة"
BEMO Bank Pref.	USD	100.00	100.00	100.00	100.00	100.00	100.10	100.00	101.00	101.00	100.50	100.00	100.30	بنك بيمو اسهم تفضيلية
BLOM Bank "GDR"	USD	8.38	8.50	8.62	8.75	8.85	8.65	8.65	8.50	8.50	8.55	8.80	8.80	بنك لبنان و المهجر شهادات ايداع
BLOM Bank Listed Shares	USD	7.90	8.10	8.24	8.40	8.31	8.25	8.27	8.27	8.25	8.40	8.25	8.25	بنك لبنان و المهجر اسهم مدرجة
BLOM Bank Pref. Class 2011	USD	10.17	10.20	10.20	10.06	10.07	10.12	10.12	10.15	10.17	10.18	10.17	10.17	بنك لبنان و المهجر اسهم تفضيلية فئة 2011
Rasamy-Yonis Motor Company "B"	USD	2.90	2.90	3.10	3.04	3.04	3.50	3.50	3.50	3.50	3.50	3.50	3.50	شركة رسامي يونس "ب"
HOLCIM Liban	USD	15.80	16.50	15.00	15.50	15.35	16.27	14.75	15.68	14.97	13.80	14.48	15.58	هواسيم لبنان
Ciment Blancs Bearer	USD	3.26	3.26	3.26	3.26	3.23	3.23	3.23	3.23	3.23	3.23	2.90	3.50	الاسمنت الابيض لحامله
Ciment Blancs Nominal	USD	3.30	3.30	3.00	3.00	3.24	3.24	3.24	3.24	3.24	3.24	3.24	3.24	الاسمنت الابيض اسمي
Beirut Preferred Fund	USD	103.50	101.50	101.50	102.00									صندوق بيروت التفضيلي
Closing US\$/LBP		1507.5	1507.5	1507.5	1,507.5	1,507.5	1,507.5	1507.5	1507.5	1507.5	1507.5	1507.5	1507.5	اقفال الدولار الأمريكي



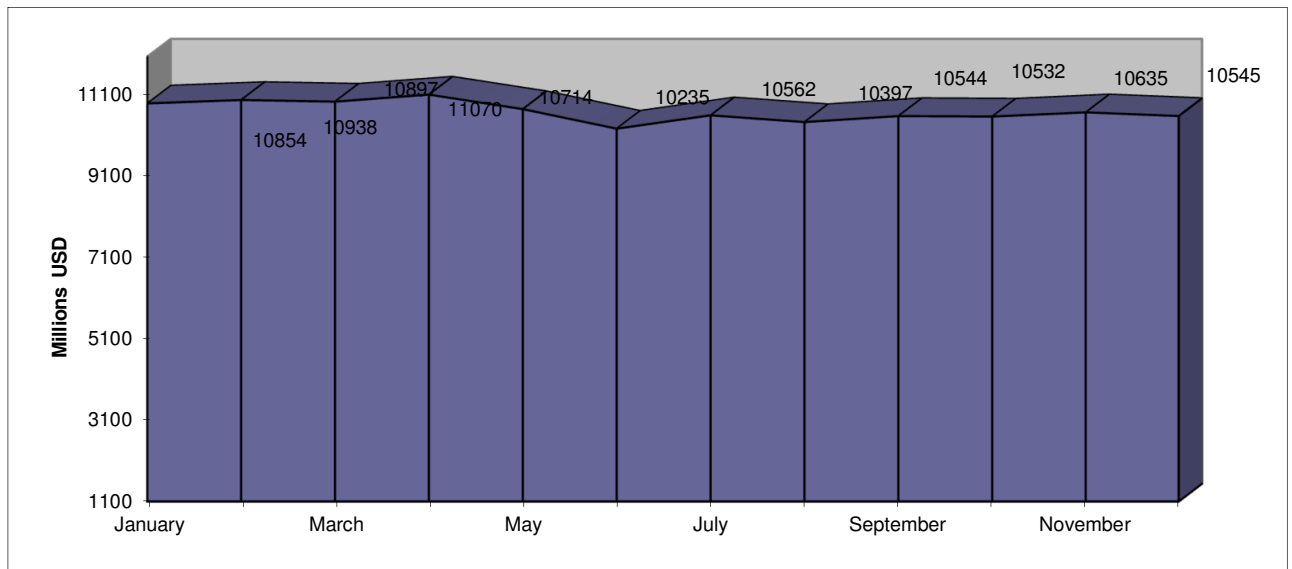
Monthly Trading Movement
Year 2013

حركة التداول الشهرية
سنة 2013



End of Month Market Capitalization in USD
Year 2013

القيمة الترسلية آخر الشهر دولار أميركي
سنة 2013





Beirut Stock Exchange
Yearly Statistics 2013

بورصة بيروت

Yearly Trading Movement

حركة التداول السنوي

The Daily Averages

المعدلات اليومية

Month	Total No. of Transactions عدد الصفقات	Traded Volume (000) الكمية المتداولة (000)	Traded Value USD القيمة المتداولة (د.أ. 000)	Nb. of Days عدد الأيام	Daily Averages المعدلات اليومية			الشمس
					Transactions الصفقات	Volume (000) الكمية المتداولة (000)	Value USD (000) القيمة المتداولة (د.أ. 000)	
January	936	2,975	15,350	21	45	142	731	كانون الثاني
February	655	1,491	12,994	19	34	78	684	شباط
March	501	4,985	31,728	19	26	262	1,670	آذار
April	1,388	4,185	28,431	21	66	199	1,354	نيسان
May	1,000	3,775	30,562	20	50	189	1,528	أيار
June	1,028	3,584	35,443	20	51	179	1,772	حزيران
July	854	7,014	30,196	23	37	305	1,313	تموز
August	621	1,137	13,446	19	33	60	708	آب
September	762	1,867	14,728	21	36	89	701	أيلول
October	640	2,166	23,954	20	32	108	1,198	تشرين الأول
November	779	15,046	108,272	18	43	836	6,015	تشرين الثاني
December	667	3,187	30,056	20	33	159	1,503	كانون الأول
TOTAL	9,831	51,412	375,161	241	41	213	1,557	المجموع



Company / Fund		1st Quarter	2nd Quarter	3rd Quarter	4th Quarter	Total
SOLIDERE "A" سوليدير أ	Nb of Shares	924,263	1,529,763	1,016,564	795,969	4,266,559
	Value of Shares USD	11,750,344	19,491,862	11,313,566	9,006,276	51,562,048
SOLIDERE "B" سوليدير ب	Nb of Shares	435,708	740,306	345,692	312,801	1,834,507
	Value of Shares USD	5,519,621	9,001,459	3,861,699	3,544,520	21,927,299
B.L.C. Bank S.A.L. "listed shares" البنك اللبناني للتجارة "اسهم مدرجة"	Nb of Shares	86				86
	Value of Shares USD	168				168
BLC Bank Pref. Class A البنك اللبناني للتجارة اسهم تفضيلية فئة A	Nb of Shares	3,600	700		1,000	5,300
	Value of Shares USD	372,400	70,000		101,000	543,400
BLC Bank Pref. Class B البنك اللبناني للتجارة اسهم تفضيلية فئة B	Nb of Shares		2,000	6,000	200	8,200
	Value of Shares USD		202,000	600,000	20,000	822,000
BLC Bank Pref. Class C البنك اللبناني للتجارة اسهم تفضيلية فئة C	Nb of Shares			200	1,004	1,204
	Value of Shares USD			20,000	100,400	120,400
BANQUE AUDI بنك عودة	Nb of Shares	3,653,938	1,168,929	602,158	15,087,762	20,512,787
	Value of Shares USD	24,612,503	7,630,784	3,672,595	103,716,196	139,632,078
BANQUE AUDI GDR بنك عودة شهادات ايداع	Nb of Shares	203,519	121,071	15,332	60,150	400,072
	Value of Shares USD	1,370,460	824,029	96,845	392,336	2,683,670
BANQUE AUDI PREF. Class D بنك عودة اسهم تفضيلية فئة D	Nb of Shares	37,700				37,700
	Value of Shares USD	393,345				393,345
BANQUE AUDI PREF. Class E بنك عودة اسهم تفضيلية فئة E	Nb of Shares	2,300	39,169	16,595	19,789	77,853
	Value of Shares USD	230,290	3,954,835	1,676,905	2,027,494	7,889,524
BANQUE AUDI PREF. Class F بنك عودة اسهم تفضيلية فئة F	Nb of Shares	778	19,682	8,784	7,404	36,648
	Value of Shares USD	81,379	1,968,520	879,382	755,070	3,684,351
BANQUE AUDI PREF. Class G بنك عودة اسهم تفضيلية فئة G	Nb of Shares			24,110	16,510	40,620
	Value of Shares USD			2,411,000	1,651,000	4,062,000
BANQUE AUDI PREF. Class H بنك عودة اسهم تفضيلية فئة H	Nb of Shares			7,800	300	8,100
	Value of Shares USD			780,000	30,000	810,000
BANK OF BEIRUT "listed shares" بنك بيروت "اسهم مدرجة"	Nb of Shares		28,000	4,662	14,212	46,874
	Value of Shares USD		531,220	88,378	269,351	888,949
Bank of Beirut pref. Callable class E بنك بيروت اسهم تفضيلية فئة E	Nb of Shares	17,500	61,020	106,985	57,450	242,955
	Value of Shares USD	471,800	1,553,662	2,746,179	1,493,700	6,265,341
Bank of Beirut pref. Callable class H بنك بيروت اسهم تفضيلية فئة H	Nb of Shares	22,300	122,300	97,577	39,979	282,156
	Value of Shares USD	592,855	3,101,594	2,500,768	1,032,007	7,227,224
Bank of Beirut pref. Callable class I بنك بيروت اسهم تفضيلية فئة I	Nb of Shares	19,600	62,000	14,300	22,000	117,900
	Value of Shares USD	490,400	1,574,997	364,040	568,931	2,998,368
BYBLOS BANK بنك بيبلس	Nb of Shares	2,483,155	4,329,484	6,613,143	1,790,202	15,215,984
	Value of Shares USD	4,061,348	7,042,066	9,923,695	2,704,711	23,731,820
Byblos Bank pref. Class 2008 بنك بيبلس اسهم تفضيلية فئة 2008	Nb of Shares	1,100	32,660	33,120	8,314	75,194
	Value of Shares USD	112,425	3,279,805	3,312,025	840,942	7,545,197
Byblos Bank pref. Class 2009 بنك بيبلس اسهم تفضيلية فئة 2009	Nb of Shares	12,569	29,315	31,671	112,773	186,328
	Value of Shares USD	1,310,002	2,967,458	3,169,816	11,283,769	18,731,045
Byblos Bank GDR بنك بيبلس شهادات ايداع	Nb of Shares	5,432	11,956	1,400	5,411	24,199
	Value of Shares USD	407,300	908,975	100,800	388,153	1,805,228
BEMO BANK "listed shares" بنك بيمو "اسهم مدرجة"	Nb of Shares	89,083				89,083
	Value of Shares USD	166,407				166,407
BEMO BANK Pref. بنك بيمو اسهم تفضيلية	Nb of Shares	1,200	29,150	15,800	45,050	91,200
	Value of Shares USD	120,000	2,917,915	1,587,900	4,527,405	9,153,220
BLOM Bank GDR بنك لبنان و المهجر شهادات ايداع	Nb of Shares	509,040	565,369	348,200	145,043	1,567,652
	Value of Shares USD	4,250,255	4,997,263	2,960,000	1,273,499	13,481,017
BLOM Bank Listed Shares بنك لبنان و المهجر اسهم مدرجة	Nb of Shares	132,817	2,396,485	482,825	1,532,747	4,544,874
	Value of Shares USD	1,066,006	19,883,171	3,989,606	12,648,875	37,587,658
BLOM Bank Pref. Class 2011 بنك لبنان و المهجر اسهم تفضيلية فئة 2011	Nb of Shares	20,620	206,057	215,434	171,144	613,255
	Value of Shares USD	209,937	2,077,340	2,183,026	1,742,251	6,212,554
RASAMNY-YOUNIS MOTOR "B" راسامني يونس للسيارات "ب"	Nb of Shares	447,834	15,460			463,294
	Value of Shares USD	1,120,350	51,598			1,171,948
HOLCIM Liban هولسيم لبنان	Nb of Shares	5,588	22,518	9,055	141,169	178,330
	Value of Shares USD	87,946	342,087	131,948	2,130,426	2,692,407
CIMENT BLANCS BEARER الاسمنت الابيض لحامله	Nb of Shares		2300		11,000	13,300
	Value of Shares USD		7,429		34,488	41,917
CIMENT BLANCS NOMINAL الاسمنت الابيض اسمي	Nb of Shares	421,728	7,492			429,220
	Value of Shares USD	1,265,184	24,289			1,289,473
Beirut Preferred Fund صندوق بيروت التفضيلي	Nb of Shares	100	300			400
	Value of Shares USD	10,150	30,600			40,750
Total	Nb of Shares	9,451,558	11,543,486	10,017,407	20,399,383	51,411,834
	Value of Shares USD	60,072,875	94,434,958	58,370,173	162,282,800	375,160,806



Company / Fund	Jan كانون الثاني	Feb شباط	Mar آذار	Apr نيسان	May ايار	Jun حزيران	Jul تموز	Aug آب	Sep ايلول	Oct تشرين الأول	Nov تشرين الثاني	Dec كانون الأول
SOLIDERE "A"	Volume 15,998	18,109	12,855	35,062	17,473	22,200	19,514	10,508	17,528	9,568	18,545	13,540
سوليدير أ	Value USD 207,354	229,413	159,844	466,732	276,347	288,178	219,236	117,839	191,962	110,475	208,922	151,809
SOLIDERE "B"	Volume 8,829	7,051	6,123	8,793	9,239	18,544	5,710	6,056	4,729	4,241	5,637	6,326
سوليدير ب	Value USD 113,836	88,374	76,313	116,963	119,030	208,232	64,597	67,593	51,985	48,707	63,897	71,012
B.L.C. Bank S.A.L. "listed shares"	Volume 4											
البنك اللبناني للتجارة "اسهم مدرجة"	Value USD 8											
BLC Bank Pref. Class A	Volume 48	137				35						5
البنك اللبناني للتجارة اسهم تفضيلية فئة A	Value USD 4,952	14,126				3,500						5,050
BLC Bank Pref. Class B	Volume					100			286		11	
البنك اللبناني للتجارة اسهم تفضيلية فئة B	Value USD					10,100			28,571		1,111	
BLC Bank Pref. Class C	Volume							10	50		0.1	0.10
البنك اللبناني للتجارة اسهم تفضيلية فئة C	Value USD							952	5,000		11	10
BANQUE AUDI	Volume 5,691	18,858	167,165	24,686	14,461	18,065	4,910	2,501	21,034	11,144	770,821	49,506
بنك عودة	Value USD 36,022	127,069	1,128,512	162,417	96,596	114,406	29,803	15,388	128,322	68,313	5,344,581	307,375
BANQUE AUDI GDR	Volume 5,986	2,715	1,379	3,499	1,100	1,280	428	257	29	25	667	2,383
بنك عودة شهادة ايداع	Value USD 39,951	18,613	9,360	24,118	7,517	8,361	2,706	1,616	186	169	4,463	15,432
BANQUE AUDI PREF. Class D	Volume 1,795											
بنك عودة اسهم تفضيلية فئة D	Value USD 18,731											
BANQUE AUDI PREF. Class E	Volume 110			1,091	476	337	435	347		250	211	550
بنك عودة اسهم تفضيلية فئة E	Value USD 10,966			110,188	48,083	33,962	43,913	35,100		25,625	21,610	56,300
BANQUE AUDI PREF. Class F	Volume		41	489	379	93	190	233		61	153	172
بنك عودة اسهم تفضيلية فئة F	Value USD		4,283	48,862	37,855	9,266	18,990	23,295		6,126	15,593	17,594
BANQUE AUDI PREF. Class G	Volume						193	903	119		542	338
بنك عودة اسهم تفضيلية فئة G	Value USD						19,348	90,316	11,905		54,167	33,800
BANQUE AUDI PREF. Class H	Volume						312	33				17
بنك عودة اسهم تفضيلية فئة H	Value USD						31,217	3,263				1,667
BANK OF BEIRUT "listed shares"	Volume			286	1,100				16	314	441	
بنك بيروت "اسهم مدرجة"	Value USD			5,429	20,861				4,309	5,950	8,353	
Bank of Beirut pref. Callable class E	Volume	816	105	494	1,813	720	4,037	323	381	620	969	1,380
بنك بيروت تفضيلية فئة E	Value USD	22,005	2,826	12,517	46,108	18,432	103,621	8,299	11,914	16,120	25,206	35,880
Bank of Beirut pref. Callable class H	Volume 471		653	913	4,106	1,050	1,944	122	2,407	1,166		833
بنك بيروت اسهم تفضيلية فئة H	Value USD 12,407		17,490	23,201	103,947	26,772	49,870	3,116	61,645	30,043		21,558
Bank of Beirut pref. Callable class I	Volume		232	800	95	1,076	1,925	9	142	543	720	56
بنك بيروت اسهم تفضيلية فئة I	Value USD		5,789	20,021	2,419	27,314	48,896	220	3,608	13,830	18,573	1,444
BYBLOS BANK	Volume 80,715	19,558	21,923	109,211	80,053	21,750	246,272	16,129	30,592	61,156	22,694	7,929
بنك بيبلس	Value USD 131,998	31,890	35,973	180,007	129,966	33,129	369,622	24,466	45,597	91,775	34,598	12,322
Byblos Bank pref. Class 2008	Volume 24	26	5	95	982	552	1,149	227	113	258	37	125
بنك بيبلس تفضيلية فئة 2008	Value USD 2,430	2,692	539	9,762	98,590	55,150	114,913	22,701	11,319	26,110	3,681	12,625
Byblos Bank pref. Class 2009	Volume	526	135	298	747	406	510	447	545	5,354	12	274
بنك بيبلس اسهم تفضيلية فئة 2009	Value USD 54,737	14,211	30,622	75,419	40,801	51,100	44,707	54,529	535,385	1,178	27,743	
Byblos Bank GDR	Volume	1	285	476	71	27		74			301	
بنك بيبلس شهادات ايداع	Value USD 74	21,363	36,429	5,291	1,908			5,305			21,564	
BEMO BANK "listed shares"	Volume 4,242											
بنك بيمو "اسهم مدرجة"	Value USD 7,924											
BEMO BANK Pref.	Volume 57					1,458	343	416		948	722	655
بنك بيمو اسهم تفضيلية	Value USD					145,826	34,848	41,995		95,224	72,569	65,834
BLOM Bank "GDR"	Volume 12,673	6,980	5,804	10,291	8,931	8,532	264	9,097	8,061	969	6,262	648
بنك لبنان و المهجر شهادات ايداع	Value USD 104,172	58,840	49,720	91,311	79,648	74,339	2,267	77,323	68,511	8,290	55,209	5,697
BLOM Bank Listed Shares	Volume 2,975	2,900	803	2,467	38,427	78,807	18,109	1,399	1,892	6,977	3,198	66,782
بنك لبنان و المهجر اسهم مدرجة	Value USD 23,533	23,480	6,615	20,321	322,575	650,247	149,669	11,546	15,612	57,691	26,443	550,954
BLOM Bank Pref. Class 2011	Volume 546	482	180	7,548	2,566	435	10,220	536	3,896	3,192	1,788	
بنك لبنان و المهجر اسهم تفضيلية فئة 2011	Value USD 5,550	4,915	1,814	76,007	25,956	4,400	103,556	5,441	39,661	32,521	18,182	
RASAMNY-YOUNIS MOTOR	Volume 1,429		21,991	260		500						
راسامني يونيس للسيارات	Value USD 4,143		54,387	790		1,750						
HOLCIM Liban	Volume 81	85	120	572	356	170	205	160	61	607	1,139	5,427
هولسيم لبنان	Value USD 1,276	1,348	1,871	8,483	5,552	2,645	2,984	2,340	897	8,480	15,541	84,054
CIMENT BLANCS BEARER	Volume				50	65					278	300
الاسمنت الأبيض لحامله	Value USD				162	210					806	999
CIMENT BLANCS NOMINAL	Volume			22,196		375						
الاسمنت الأبيض اسمي	Value USD			66,589		1,214						
BEIRUT Preferred Fund	Volume 5			14								
صندوق بيروت التفضيلي	Value USD 534			1,457								
Monthly Average Volume	141,673	78,481	262,384	199,272	188,760	179,178	304,970	59,819	88,882	108,323	835,903	159,334
Monthly Average Value USD	730,969	683,900	1,669,917	1,353,841	1,528,080	1,772,134	1,312,868	707,684	701,344	1,197,715	6,015,136	1,502,803



Trading By Sectors of Activities

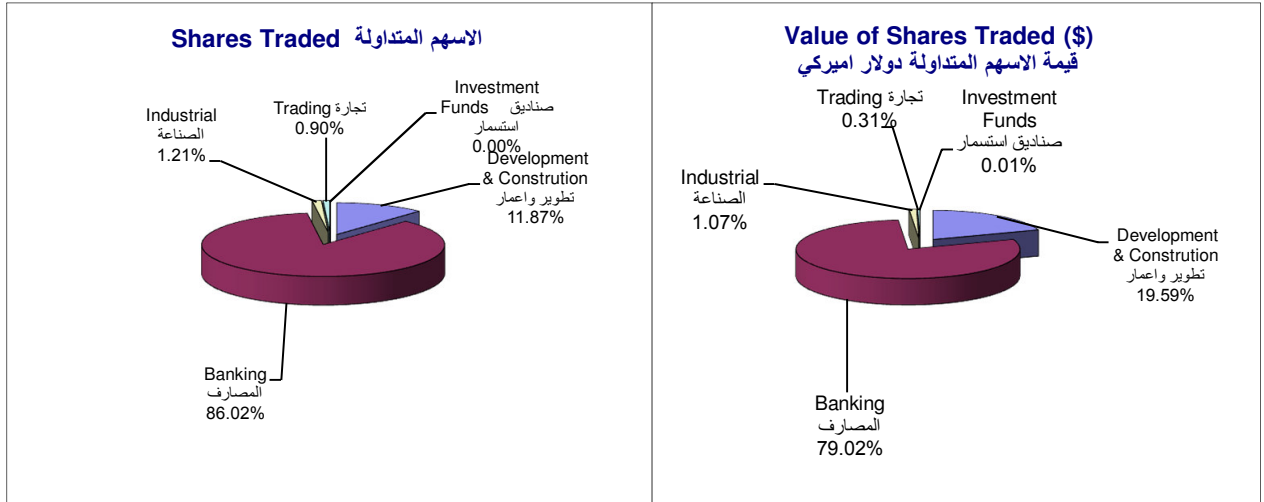
التداول حسب القطاعات الاقتصادية

Sectors of Activities	Company / Fund	Number of listed Shares (000) عدد الأسهم المدرجة (000)	Market Capitalization 31/12/2013 (Million) القيمة الترحمبية 31/12/2013 (ملايين)	Value Traded (000) القيمة المتداولة (000)	Volume Traded (000) الكمية المتداولة (000)	Weight النسبة المئوية			الشركة / صندوق الأستثمار	القطاعات
						Market Cap.	Value	Volume		
Development & Reconstruction	SOLIDERE "A" USD	100'000	1'105	51'562	4'267	10.48%	13.74%	8.30%	سولدير "أ"	تطوير واعمار
	SOLIDERE "B" USD	65'000	716	21'927	1'835	6.79%	5.84%	3.57%	سولدير "ب"	
	TOTAL USD	165'000	1'821	73'489	6'101	17.27%	19.59%	11.87%	المجموع	
Banking	B.L.C. Bank S.A.L. "listed shares" USD	51'033	100	0.17	0.09	0.94%	0.00%	0.00%	البنك اللبناني للتجارة "اسهم مدرجة"	المصارف
	BLC Bank Pref. Class A USD	400	40	543	5	0.38%	0.14%	0.01%	البنك اللبناني للتجارة اسهم تفضيلية فئة A	
	BLC Bank Pref. Class B USD	550	55	822	8	0.52%	0.22%	0.02%	البنك اللبناني للتجارة اسهم تفضيلية فئة B	
	BLC Bank Pref. Class C USD	350	35	120	1	0.33%	0.03%	0.00%	البنك اللبناني للتجارة اسهم تفضيلية فئة C	
	Bank Audi USD	349'749	2'182	139,632	20,513	20.70%	37.22%	39.90%	بنك عودة	
	BANK AUDI GDR USD	102'018	662	2,684	400	6.28%	0.72%	0.78%	بنك عودة شهادة ايداع	
	Banque Audi Pref. Class D			393	38	0.00%	0.10%	0.07%	بنك عودة اسهم تفضيلية فئة D	
	Banque Audi Pref. Class E	1'250	128	7,890	78	1.21%	2.10%	0.15%	بنك عودة اسهم تفضيلية فئة E	
	Banque Audi Pref. Class F	1'500	154	3,684	37	1.46%	0.98%	0.07%	بنك عودة اسهم تفضيلية فئة F	
	Banque Audi Pref. Class G	1'500	150	4,062	41	1.42%	1.08%	0.08%	بنك عودة اسهم تفضيلية فئة G	
	Banque Audi Pref. Class H	750	75	810	8	0.71%	0.22%	0.02%	بنك عودة اسهم تفضيلية فئة H	
	BANK BEIRUT "listed shares" USD	16'822	320	889	47	3.03%	0.24%	0.09%	بنك بيروت "اسهم مدرجة"	
	BANK BEIRUT pref. call. class E USD	2'400	62	6,265	243	0.59%	1.67%	0.47%	بنك بيروت اسهم تفضيلية فئة E	
	BANK BEIRUT pref. call. class H USD	5'400	140	7,227	282	1.32%	1.93%	0.55%	بنك بيروت اسهم تفضيلية فئة H	
	BANK BEIRUT pref. call. class I USD	5'000	129	2,998	118	1.22%	0.80%	0.23%	بنك بيروت اسهم تفضيلية فئة I	
	BYBLOS BANK USD	565'515	877	23,732	15,216	8.31%	6.33%	29.60%	بنك بيلوس	
	Byblos Bank pref. Class 2008 USD	2'000	202	7,545	75	1.92%	2.01%	0.15%	بنك بيلوس اسهم تفضيلية فئة 2008	
	Byblos Bank pref. Class 2009 USD	2'000	203	18,731	186	1.93%	4.99%	0.36%	بنك بيلوس اسهم تفضيلية فئة 2009	
	Byblos Bank GDR USD	1'309	96	1,805	24	0.91%	0.48%	0.05%	بنك بيلوس شهادات ايداع	
	BEMO BANK "listed shares" USD	51'400	95	166	89	0.90%	0.04%	0.17%	بنك بيمو "اسهم مدرجة"	
	BEMO Bank Pref.	200	20	9,153	91	0.19%	2.44%	0.18%	بنك بيمو اسهم تفضيلية	
	BLOM Bank "GDR" USD	73'896	650	13,481	1,568	6.17%	3.59%	3.05%	بنك لبنان و المهجر "شهادة"	
	BLOM Bank "listed shares" USD	215'000	1'774	37,588	4,545	16.82%	10.02%	8.84%	بنك لبنان و المهجر "اسهم مدرجة"	
	BLOM Bank Pref. Class 2011 USD	20'000	203	6,213	613	1.93%	1.66%	1.19%	بنك لبنان و المهجر اسهم تفضيلية فئة 2011	
TOTAL USD	1470'043	8'351	296'435	44'226	79.19%	79.02%	86.02%	المجموع		
Industrial	HOLCIM Liban USD	19'516	304	2,692	178	2.88%	0.72%	0.35%	هولسيم لبنان	الصناعة
	CIMENT BLANCS BEARER USD	6'000	21	42	13	0.20%	0.01%	0.03%	الاسمنت الابيض حاملة	
	CIMENT BLANCS NOMINAL USD	3'000	10	1,289	429	0.09%	0.34%	0.83%	الاسمنت الابيض اسمي	
	TOTAL USD	28'516	335	4'024	621	3.17%	1.07%	1.21%	المجموع	
Funds	BEIRUT PREFERRED FUND USD			41	0.40	0.00%	0.01%	0.00%	صندوق بيروت التفضيلي	صناديق
	TOTAL USD	0	0	41	0	0.00%	0.01%	0.001%	المجموع	
Trading	RASAMNY-YOUNIS MOTOR USD	10'920	38	1,172	463	0.36%	0.31%	0.90%	راسمني يونيس للسيارات	تجارة
	TOTAL USD	10'920	38	1'172	463	0.36%	0.31%	0.90%	المجموع	
TOTAL USD		1674'479	10'545	375'161	51'412	100.00%	100.00%	100.00%	المجموع	



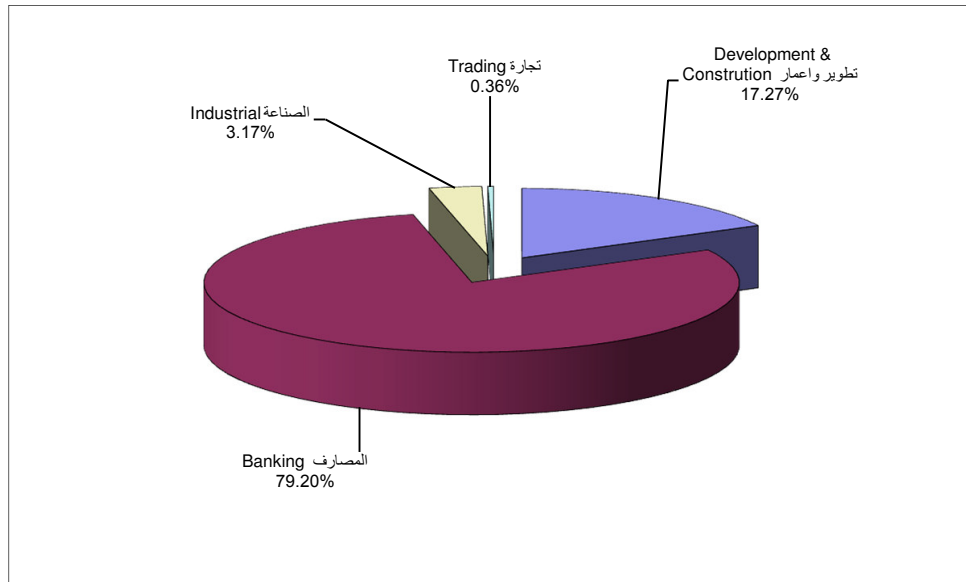
Shares Traded By Sectors Of Activities

توزيع الاسهم المتداولة على القطاعات الاقتصادية



Market Capitalization By Sectors of Activity

القيمة الترمالية حسب القطاعات الاقتصادية



Prices Movement 2013

Share		Jan	Feb	Mar	Apr	May	Jun	Jul	Aug	Sep	Oct	NOV	DEC
Solidere "A" USD	High	13.30	13.00	12.85	14.50	13.34	12.71	11.90	11.60	11.90	12.16	11.90	11.35
	Low	12.77	12.02	12.16	12.13	12.50	10.55	11.00	11.00	10.53	11.08	11.00	11.00
	Closing	12.85	12.70	12.28	13.11	12.50	11.21	11.38	11.01	11.88	11.24	11.34	11.05
Solidere "B" USD	High	13.17	12.85	12.60	14.15	13.24	12.49	11.59	11.40	11.83	12.00	11.90	11.31
	Low	12.56	12.13	12.18	12.15	12.50	10.81	11.00	10.55	10.60	10.92	10.91	10.95
	Closing	12.92	12.41	12.19	13.06	12.50	11.21	11.22	10.62	11.69	11.20	11.44	11.02
B.L.C. Bank S.A.L. (listed shares) USD	High	1.95	1.95	1.95	1.95	1.95	1.95	1.95	1.95	1.95	1.95	1.95	1.95
	Low	1.95	1.95	1.95	1.95	1.95	1.95	1.95	1.95	1.95	1.95	1.95	1.95
	Closing	1.95	1.95	1.95	1.95	1.95	1.95	1.95	1.95	1.95	1.95	1.95	1.95
B.L.C. Bank Pref. Class A USD	High	104.00	104.00	103.00	103.00	103.00	100.00	100.00	100.00	100.00	100.00	100.00	101.00
	Low	104.00	103.00	103.00	103.00	103.00	100.00	100.00	100.00	100.00	100.00	100.00	101.00
	Closing	102	104.00	103.00	103.00	103.00	100.00	100.00	100.00	100.00	100.00	100.00	101.00
B.L.C. Bank Pref. Class B USD	High	102.00	102.00	102.00	102.00	102.00	101.00	101.00	101.00	100.00	100.00	100.00	100.00
	Low	102.00	102.00	102.00	102.00	102.00	101.00	101.00	101.00	100.00	100.00	100.00	100.00
	Closing	102.00	102.00	102.00	102.00	102.00	101.00	101.00	101.00	100.00	100.00	100.00	100.00
B.L.C. Bank Pref. Class C USD	High									100.00	100.00	100.00	100.00
	Low									100.00	100.00	100.00	100.00
	Closing									100.00	100.00	100.00	100.00
Banque Audi USD	High	6.60	6.80	6.85	6.90	6.70	6.55	6.40	6.29	6.24	6.20	6.94	6.40
	Low	6.00	6.60	6.65	6.40	6.30	6.10	6.00	6.10	6.10	6.00	6.15	6.10
	Closing	6.60	6.74	6.75	6.75	6.32	6.18	6.40	6.25	6.10	6.15	6.29	6.24
Banque Audi GDR USD	High	7.00	6.90	7.15	7.00	6.98	6.80	6.59	6.35	6.49	6.75	6.73	6.50
	Low	6.02	6.70	6.51	6.51	6.52	6.35	6.20	6.05	6.49	6.75	6.51	6.05
	Closing	6.80	6.80	7.15	6.75	6.83	6.38	6.59	6.29	6.49	6.75	6.73	6.49
Banque Audi Pref. Class D USD	High	10.50	10.50	10.50	10.50	10.50							
	Low	10.35	10.50	10.50	10.50	10.50							
	Closing	10.50	10.50	10.50	10.50	10.50							
Banque Audi Pref. Class E USD	High	100.30	100.30	100.30	101.20	101.00	101.00	101.00	101.50	101.50	102.50	102.50	102.50
	Low	100.10	100.30	100.30	100.70	100.90	101.00	101.00	101.00	101.50	102.50	102.50	102.00
	Closing	100.30	100.30	100.30	101.00	101.00	101.00	101.00	101.50	101.50	102.50	102.50	102.50
Banque Audi Pref. Class F USD	High	100.00	100.00	104.60	100.00	100.00	100.20	100.20	100.20	100.10	101.00	101.70	102.00
	Low	100.00	100.00	104.60	100.00	100.00	100.00	100.00	100.00	100.10	101.00	101.70	102.00
	Closing	100.00	100.00	104.60	100.00	100.00	100.20	100.20	100.10	100.10	101.00	101.70	102.50
Banque Audi Pref. Class G USD	High							100.00	100.00	100.00	100.00	100.00	100.00
	Low							100.00	100.00	100.00	100.00	100.00	100.00
	Closing							100.00	100.00	100.00	100.00	100.00	100.00
Banque Audi Pref. Class H USD	High							100.00	100.00	100.00	100.00	100.00	100.00
	Low							100.00	100.00	100.00	100.00	100.00	100.00
	Closing							100.00	100.00	100.00	100.00	100.00	100.00
Bank of Beirut "listed Shares" USD	High	19.00	19.00	19.00	19.00	19.00	19.00	19.00	19.00	19.00	19.00	19.00	19.00
	Low	19.00	19.00	19.00	19.00	18.85	19.00	19.00	18.95	19.00	18.95	18.90	19.00
	Closing	19.00	19.00	19.00	19.00	19.00	19.00	19.00	19.00	19.00	19.00	19.00	19.00
Bank of Beirut pref. call. Class E USD	High	25.70	27.00	26.85	25.45	25.50	25.60	25.80	25.75	25.65	26.00	26.00	26.00
	Low	25.70	26.90	26.85	25.30	25.30	25.60	25.65	25.70	25.65	26.00	26.00	26.00
	Closing	25.70	27.00	26.85	25.30	25.50	25.60	25.68	25.70	25.65	26.00	26.00	26.00
Bank of Beirut pref. call. Class H USD	High	26.75	26.75	26.80	25.45	25.50	25.50	25.70	25.60	25.70	26.00	26.00	26.00
	Low	26.15	26.75	26.75	25.40	25.00	25.40	25.50	25.60	25.60	25.60	26.00	25.80
	Closing	26.75	26.75	26.80	25.45	25.40	25.50	26.70	25.60	25.60	26.00	26.00	25.84
Bank of Beirut pref. call. Class I USD	High	25.00	25.00	25.05	25.40	25.40	25.45	25.30	25.40	25.50	25.80	26.00	26.00
	Low	25.00	25.00	25.00	25.40	25.30	25.40	25.30	25.30	25.40	25.70	26.00	25.80
	Closing	25.00	25.00	25.00	25.40	25.40	25.40	25.30	25.30	25.50	25.70	26.00	25.80
Byblos Bank USD	High	1.70	1.67	1.65	1.70	1.69	1.59	1.54	1.55	1.51	1.54	1.58	1.57
	Low	1.56	1.60	1.57	1.57	1.51	1.50	1.50	1.49	1.47	1.49	1.50	1.53
	Closing	1.65	1.67	1.58	1.65	1.55	1.50	1.52	1.49	1.50	1.53	1.58	1.55
Byblos Bank pref. Class 2008 USD	High	102.10	102.30	102.50	102.50	101.00	100.00	100.00	100.10	100.00	102.00	100.50	101.00
	Low	102.00	102.30	102.50	102.50	100.00	100.00	100.00	100.00	100.00	100.00	100.00	101.00
	Closing	102.10	102.30	102.50	102.50	100.00	100.00	100.00	100.00	100.00	101.50	100.50	101.00
Byblos Bank pref. Class 2009 USD	High	102.10	104.00	105.10	105.20	101.10	100.50	101.00	100.10	100.00	100.20	101.00	101.50
	Low	102.10	104.00	105.10	102.50	100.00	100.00	100.00	100.00	100.00	100.00	101.00	101.10
	Closing	102.10	104.00	105.10	102.90	101.00	100.50	100.10	100.00	100.00	100.00	101.00	101.50
Byblos Bank GDR USD	High	70.00	70.00	75.00	78.00	75.00	70.00	70.00	72.00	72.00	72.00	71.00	73.00
	Low	70.00	70.00	75.00	75.00	75.00	70.00	70.00	72.00	72.00	72.00	71.00	73.00
	Closing	70.00	70.00	75.00	78.00	75.00	70.00	70.00	72.00	72.00	72.00	73.00	73.00
BEMO BANK "listed Shares" USD	High	1.89	1.84	1.84	1.84	1.84	1.84	1.84	1.84	1.84	1.84	1.84	1.94
	Low	1.80	1.84	1.84	1.84	1.84	1.84	1.84	1.84	1.84	1.84	1.84	1.94
	Closing	1.84	1.84	1.84	1.84	1.84	1.84	1.84	1.84	1.84	1.84	1.84	1.94
BEMO BANK "Pref." USD	High	100.00	100.00	100.00	100.00	100.00	100.10	100.00	101.00	101.00	100.50	100.50	101.50
	Low	100.00	100.00	100.00	100.00	100.00	100.10	100.00	101.00	101.00	100.50	100.00	100.00
	Closing	100.00	100.00	100.00	100.00	100.00	100.10	100.00	101.00	101.00	100.50	100.00	100.30
BLOM BANK "GDR" USD	High	8.38	8.50	8.62	9.00	9.05	8.80	8.65	8.50	8.50	8.60	8.87	8.80
	Low	7.95	8.36	8.50	8.55	8.85	8.65	8.50	8.50	8.49	8.50	8.56	8.77
	Closing	8.38	8.50	8.62	8.75	8.85	8.65	8.65	8.50	8.50	8.55	8.80	8.80
BLOM BANK Listed Shares USD	High	8.01	8.25	8.27	8.75	8.50	8.30	8.30	8.30	8.30	8.40	8.30	8.25
	Low	7.85	7.94	8.24	7.97	8.30	8.20	8.25	8.25	8.25	8.25	8.25	8.25
	Closing	7.90	8.10	8.24	8.40	8.31	8.25	8.27	8.27	8.25	8.40	8.25	8.25
BLOM BANK Pref. Class 2011 USD	High	10.17	10.20	10.20	10.06	10.09	10.12	10.12	10.15	10.17	10.19	10.25	10.17
	Low	10.17	10.18	10.20	10.06	10.07	10.09	10.12	10.15	10.17	10.17	10.17	10.17
	Closing	10.17	10.20	10.20	10.06	10.07	10.12	10.12	10.15	10.17	10.18	10.17	10.17
Rymco "B" USD	High	2.90	2.90	3.15	3.04	3.04	3.50	3.50	3.50	3.50	3.50	3.50	3.50
	Low	2.90	2.90	2.90	3.04	3.04	3.50	3.50	3.50	3.50	3.50	3.50	3.50
	Closing	2.90	2.90	3.10	3.04	3.04	3.50	3.50	3.50	3.50	3.50	3.50	3.50
HOLCIM Liban USD	High	15.81	16.50	15.86	15.69	16.50	16.27	15.75	15.68	14.99	14.98	14.98	15.60
	Low	15.80	15.85	15.00	13.70	14.85	14.80	13.50	14.41				